

# 河北省工业和信息化厅文件

冀工信科〔2019〕204号

---

## 河北省工业和信息化厅 关于组织开展2019年河北省工业企业 研发机构认定工作的通知

各市（含定州、辛集市）工业和信息化局，雄安新区改革发展局，省有关行业协会：

为贯彻落实河北省人民政府《关于加快推进工业转型升级建设现代化工业体系的指导意见》，鼓励和支持我省工业企业普遍建立研发机构，强化企业创新主体地位，增强企业自主创新能力，推动产业转型升级，我厅继续大力推进工业企业研发机构建设工作。现将有关事项通知如下：

一、依据《河北省工业企业研发机构认定管理办法》（以下简称《管理办法》），各市局 2019 年规上制造业企业设立研发机构的比例须达到 28%。各市局要高度重视，务实推进，确保完成 2019 年度任务目标。各地应对大中型企业研发机构的建设情况进行全面了解，力争实现大中型企业研发机构覆盖率达到 80%。加快对拟申请技术改造项目、专精特新、省级企业技术中心等企业的研发机构的认定工作。

二、企业研发机构实行网上申报、常态申报、逐级报送、集中受理、分批次公布。企业通过河北省工业和信息化政务服务综合管理平台（网址及申报说明详见附件 1）注册，在线填报申请表并上传相关附件。企业不再报送纸质材料。

三、各市县（区）工信主管部门依据认定条件要求，对申报企业报表及证明资料进行网上审核、认定、推荐、抽查等工作。各市工信主管部门于 8 月底、10 月底、12 月底前将市县（区）新认定企业研发机构认定汇总表（可系统导出，详见附件 2）盖章后报送至省厅。

各市县（区）工信部门的用户名、密码由各市县（区）管理员分配。企业注册后由所在地市县（区）工信部门审核。

四、省有关行业协会可按照《管理办法》要求自行组织开展研发机构的认定工作，仍实行纸质申报。协会及时将新认定的企业研发机构认定汇总表（详见附件 2）盖章原件报送至省厅。

经行业协会认定的企业须通过网上申报系统中【行业协会认定研发机构补报】功能，填报相关数据后才能进入发布序列。

五、申报自建研发机构的企业须通过河北省工业和信息化政务服务综合管理平台（<http://gxt.hebei.gov.cn/main/>）新产品新技术项目子系统，至少填报2项在研项目，具体详见《关于组织申报2019年河北省工业新产品新技术开发项目的通知》，省厅将择优列入省级工业新产品新技术开发指导计划。

联系人：科技处 王晓冉 0311-87908705（兼传真）

地 址：石家庄市新华区和平西路402号（邮编050071）

附件：1. 研发机构认定子系统使用说明

2. 河北省工业企业研发机构认定汇总表



## 附件 1

# 研发机构认定子系统使用说明

### ■ 登录网址

网址: <http://gxt.hebei.gov.cn/main/>

### ■ 企业使用说明

点击【企业登录】，进入平台企业登录页面。综合管理平台已将部分业务历史数据导入系统。相关企业可以直接登录，用户名为企业名称（或统一社会信用代码），默认密码为：123456。

企业可点击界面左下角【单位注册情况查询】，来查看本单位是否可以直接登录。

#### 一、企业注册

企业首次使用管理平台时，需要在平台登录页面进行注册。注册时，企业需要填写企业基本信息，上传附件。请确保填写信息的正确性。保存信息后，提交县、市工信主管部门审核。注册完成后，企业可登录管理平台进行业务办理和业务查询。

#### 二、研发机构认定升级申请

点击【研发机构认定】，在弹出框选择【研发机构认定升级申请】，进入申报列表。

（1）2019 年前已认定公示的研发机构通过系统接口对接，导入平台，这种类型的研发机构需要通过【导入数据补完】按钮

将已认定研发机构信息补充完整，这样已认定的 B 级、C 级研发机构如果需要升级，才能进行升级操作。（2）新研发机构认定申请，申请单位通过“申请研发机构”按钮进行研发机构认定申请。

（3）已认定研发机构升级，申请单位通过【升级】按钮进行研发机构升级的申请。（4）第三方机构（行业协会）认定的研发机构通过线下认定，认定通过之后，申请单位通过【行业协会认定研发机构补报】按钮，将研发机构认定申请数据填报，提交后系统自动默认为认定通过。

填写申请表单，上传相关附件。其中带\*的为必填项。部分企业信息将从企业信息表中直接读取，填写完后点击【保存】。

在操作列表中，点击【编辑】，对填报表单进行编辑；点击【删除】，可删除本条填报信息，重新填报；点击【提交】，可以将申报信息提交到县区工信局。

### 三、研发机构信息更新

点击【研发机构认定】，在弹出框选择【研发机构信息更新】，已认定的企业研发机构须于每年 5 月底前更新《河北省工业企业研发机构认定申请表》，已认定通过的研发机构可以点击“新增”按钮，企业及时更新研发机构信息更新表。

点击【编辑】，每年 5 月前可修改研发机构信息更新表。5 月之后需要通过【新增】按钮新增研发机构信息更新表。点击【删除】，删除填写的研发机构信息更新表。点击【查看】，查看研发机构信息更新表。

## 四、认定结果查看

点击【研发机构认定】，在弹出框选择【认定结果查看】。企业可查看已公布的研发机构认定年度、认定批次、认定证书编号、认定级别等信息。

## 五、研发机构抽查查看

点击【研发机构认定】，在弹出框选择【研发机构抽查查看】。企业可查看抽查单位的抽查结果，包括抽查单位、抽查时间以及抽查结果等信息。

## ■ 县、市工信部门使用说明

点击【县工业信息化局登录】或【市工业信息化局登录】，进入平台登录页面。各县、市工信部门的用户名、密码由各县、市管理员分配。县、市管理员用户、密码由省工信厅管理员分配。登录首页面在个人中心可修改用户名、密码。

进入用户主界面后点击【研发机构】，即可进入研发机构系统主页面。

### 一、研发机构认定

点击研发机构系统主页面点击【研发机构认定】，可进入审核页面。

点击操作列中【审核】按钮，县级工信管理部门审核辖区内C级研发机构。市级工信管理部门审核辖区内B级、C级研发机构。

点击【选中研发机构上报】按钮，工信管理部门可以将辖区内研发机构上报给上级工信管理部门审核。点击【查看】按钮，查看研发机构详细信息。点击【导出 excel】按钮，将查询的研发机构信息导出到 excel 汇总表中。

## 二、研发机构认定结果查看

在研发机构系统主页面点击【研发机构认定结果查看】，进入研发机构认定结果页面，包含 4 个页签，分别为研发机构查看、研发机构公布名单查看、研发机构抽查、抽查任务。

（1）研发机构查看页签：显示辖区内所有上报或认定的研发机构信息。点击列表中研发机构名称列里的“研发机构名称”，查看研发机构的详细信息。

（2）研发机构公布名单查看：显示辖区内认定通过且经省工信厅公示的研发机构名单。可点击列表中“企业名称”或“研发机构名称”查看对应的信息。

（3）研发机构抽查页签：指工信局管理部门查看辖区内研发机构的抽查结果，上传本级抽查的级研发机构的抽查结果。

（4）工信管理部门根据工作需要，制定抽查任务，按筛选条件或随机筛选已认定的研发机构进行抽查。

点击【新建抽查任务】按钮，创建抽查任务。选择任务抽查年度、计划抽查时间、任务名称，确定抽查方式是搜索筛选还是随机筛选抽查的研发机构。

搜索筛选研发机构是用户根据抽查要求，通过查询条件查询

出辖区内认定的研发机构进行筛选。

随机筛选研发机构是用户根据地区、行业、计划抽查总量等指标，随机抽查辖区内认定的 B、C 级研发机构进行筛选。点击【选中研发机构进入待查】按钮，将查询的研发机构作为抽查对象，线下进行抽查，抽查结束将抽查结果上传。

点击【抽查】按钮按抽查条件随机筛选符合条件的研发机构。点击【编辑】按钮修改抽查条件。点击【删除】删除抽查条件。点击【批量确定选中研发机构】按钮，将查询的研发机构批量选中，作为抽查对象，线下进行抽查，抽查结束将抽查结果上传。

### 三、研发机构更新信息查看

点击研发机构系统主页面点击【研发机构更新信息查看】，工信管理部门查看辖区内已认定的企业研发机构上报的更新信息。

点击列表操作列中【查看】按钮，查看研发机构上报的更新信息。点击【导出 excel】按钮，将查询出来的更新信息导出到 excel 中。

## ■ 技术支持信息

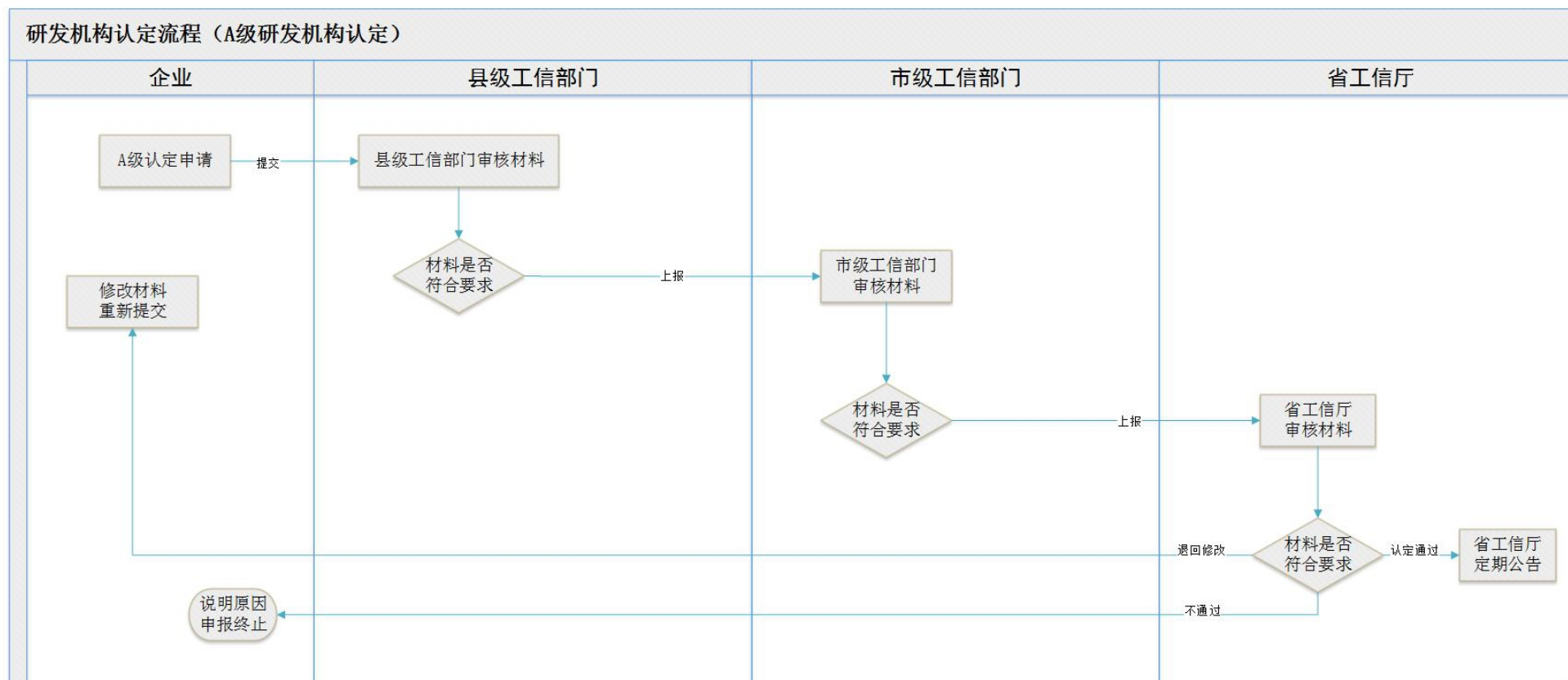
技术支持单位：河北省电子信息技术研究院

电话：0311-85866036 0311-85866037

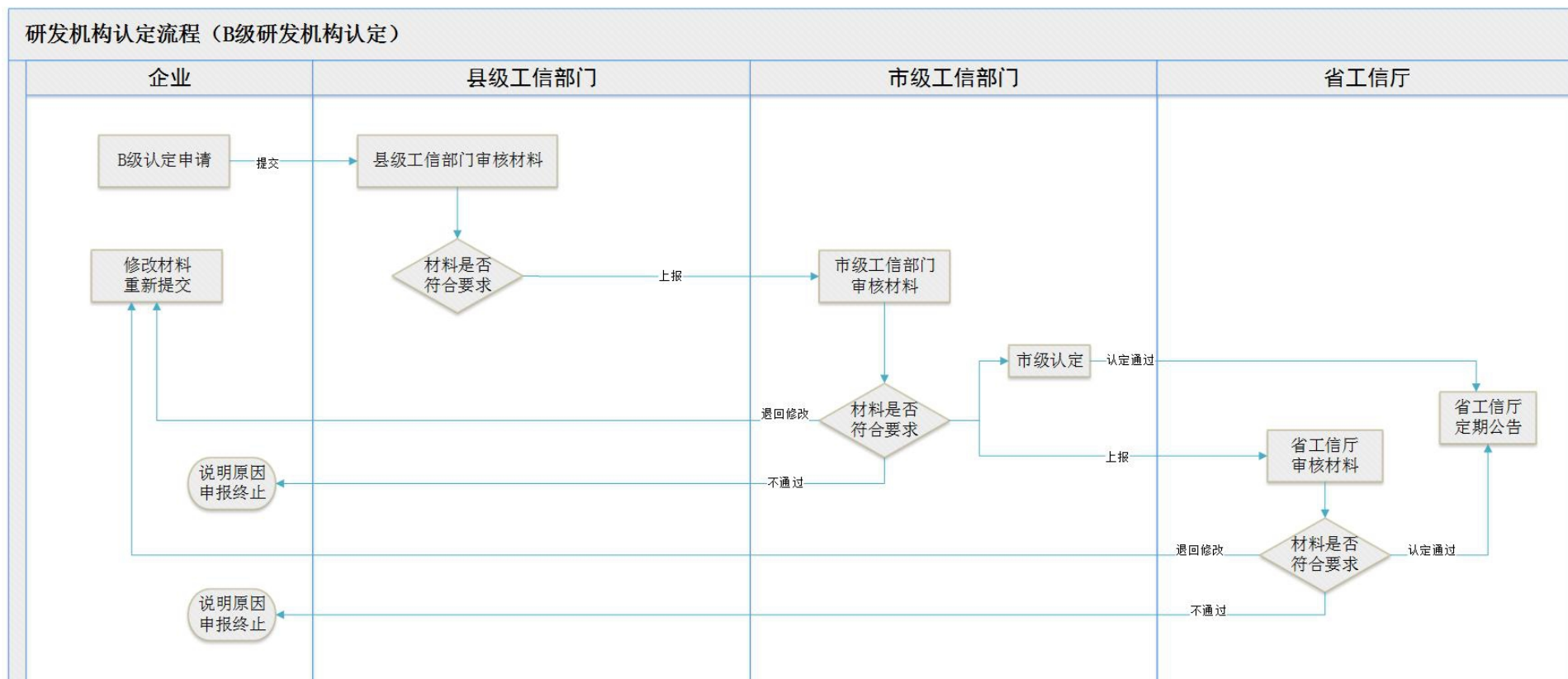
QQ 群：764084760

## ■ 业务流程

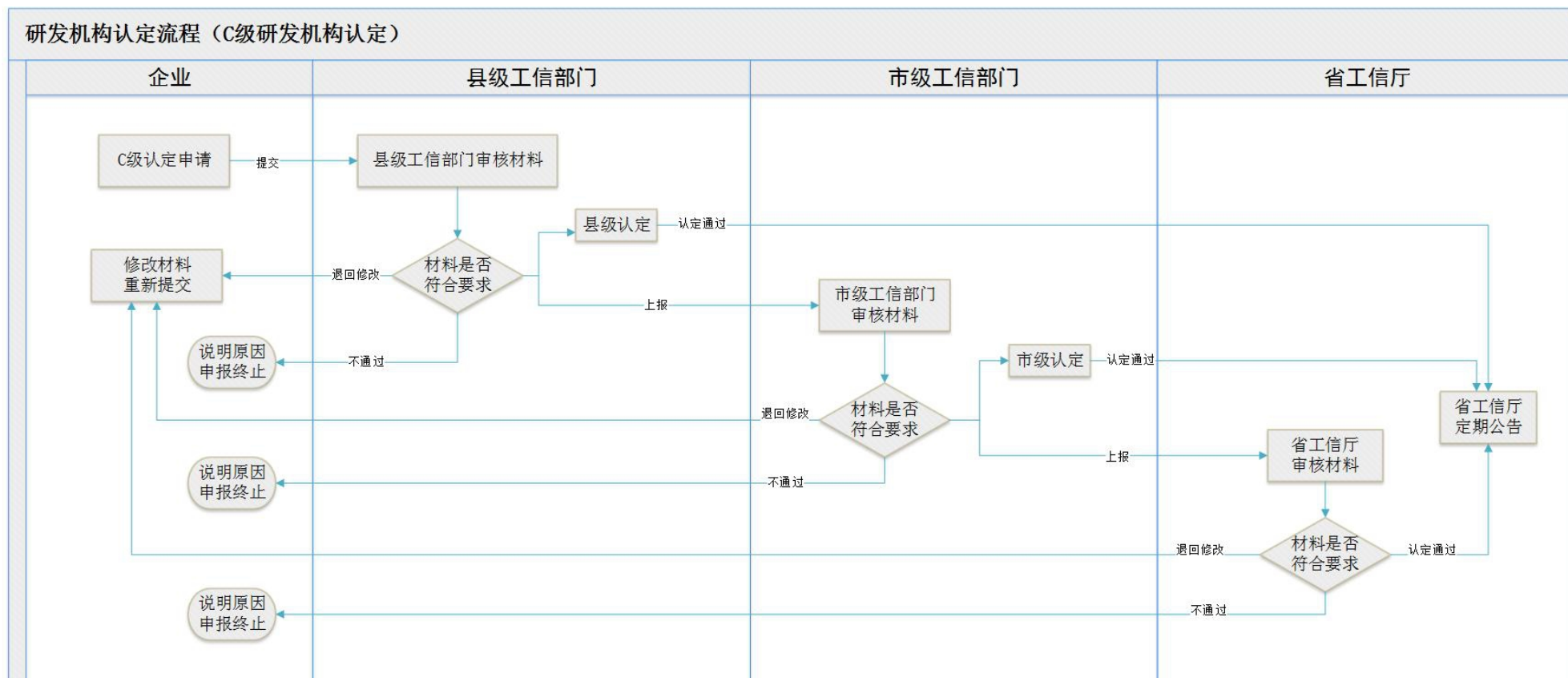




A 级研发机构认定流程图



B 级研发机构认定流程图



C 级研发机构认定流程图

## ■ 单位信息填报说明

序号	字段名称	填表说明
1	单位名称	单位的中文名称，应使用全称。依法在工商部门注册登记的名称。
2	单位类型	选择单位类型，是企业、事业单位或行政机构。
3	行政区划	单位所在对应的行政区划，需精确到街道。单位的业务信息将提交至行政区划对应的县（区、市、开发区等）。
4	统一社会信用代码	企业申请的工商营业执照、组织机构代码证和税务登记证三证合为一证的证书编码。
5	成立日期	工商营业执照等相关政府部门批准开展生产经营活动的资格文件所记载的成立时间。
6	银行信用等级	银行信用评级。
7	是否上市企业	指企业是否上市。
8	上市地点及代码	指企业上市的地点和代码。
9	法定代表人	工商营业执照等相关政府部门批准开展生产经营活动的资格文件所记载的法定代表人。
10	法人手机	法定代表人相对固定的手机号。
11	法人电话	法定代表人相对固定的联系电话号码。
12	联系人	单位的联系人。
13	联系人职务	单位联系人的职务。
14	联系人部门	单位联系人所在部门。
15	联系人电话	相对固定的单位联系人电话号码。
16	联系人手机	相对固定的联系人手机号码。
17	单位邮箱	相对固定的单位的电子邮箱。若忘了密码，可以用于找回密码。
18	单位传真	相对固定的单位的传真号。
19	官网地址	单位公布的对外宣传的官方网站地址，没有则填写“无”。
20	通讯地址	可接收信件的有效实际地址。
21	注册地址	单位在工商营业执照等相关政府部门批准开展生产经营活动的资格文件所记载的注册地址。
22	注册机关	营业执照上单位注册所在机关。
23	邮政编码	单位注册地址所在区域的邮政编码。

24	登记注册类型	单位的登记注册类型。
25	企业规模	指对企业生产、经营规模的分类，包括微型、小型、中型、大型。详见国家统计局发布的《关于印发统计上大中小微型企业划分办法的通知》。
26	行业分类	依据《国民经济行业分类》（GB/T 4754-2011）进行划分，请根据单位的具体情况进行选择。可多选。
27	工信行业	工信的行业类别，包括建材、冶金、化工、装备制造、纺织、轻工、食品、医药、电子信息、软件、其他。
28	主管部门	单位所属地区的工信管理部门。主管部门将根据单位的行政区划来选择。
29	单位经营状态	指单位的经营状态（包括营业；停业（歇业）；筹建；关闭；破产；其他）。
30	是否高新技术企业	指企业是否为国家认定的高新技术企业。
31	是否规模以上企业	是否为规模以上企业。规模以上：指年主营业务收入在2000万元及以上的企业。规模以下：指年主营业务收入在2000万元以下的企业和个体经营户。
32	主营业务	主营业务是指企业为完成其经营目标而从事的日常活动中的主要活动。
33	经营区域	单位开展经营活动的区域。
34	经营范围	指国家允许企业法人生产和经营的商品类别、品种及服务项目，反映企业法人业务活动的内容和生产经营方向，是企业法人业务活动范围的法律界限，体现企业法人民事权利能力和行为能力的核心内容。
35	固定资产（万元）	固定资产是指单位为生产产品、提供劳务、出租或者经营管理而持有的、使用时间超过12个月的，价值达到一定标准的非货币性资产。
36	注册资金（万元）	企业的注册资金，应与工商营业执照等相关政府部门批准开展生产经营活动的资格文件所记载的注册资金一致。单位：万元。
37	单位人数（人）	单位员工的总数。
38	上年主营业务收入（万元）	主营业务收入是指企业经常性的、主要业务所产生的基本收入，填写上年度主营业务收入，单位：万元。
39	办公面积（m <sup>2</sup> ）	企业总的占地面积，单位：m <sup>2</sup> 。
40	股权结构	股权结构是指股份公司总股本中，不同性质的股份所占的比例及其相互关系。

41	企业控股情况	企业控股的具体情况，包括国有控股、集体控股、私人控股、港澳台商控股、外商投资、其他。
42	经度（度）	采用 WGS-84 球面坐标系表示的位置经度信息，单位所在位置的经度。在系统中可以在地图上选择单位的具体位置，自动获取经度信息。
43	纬度（度）	采用 WGS-84 球面坐标系表示的位置纬度信息，单位所在位置的纬度。在系统中可以在地图上选择单位的具体位置，自动获取纬度信息。
44	母公司	企业母公司的全称，没有则填“无”。
45	集团公司	企业所属集团公司的企业名称，没有则填“无”。
46	备注	相关备注信息。

## 附件 2

# \_\_\_\_年\_\_\_\_批河北省工业企业研发机构认定汇总表

填报单位（盖章）:

当年本部门总计认定数量:

填报日期:

序号	企业名称	研发机构名称	类型（自建/共建）	级别（A、B、C）	所在地市	认定单位	认定方式	认定时间	所属行业	是否规上

注：1. 盖章纸质版原件一份

2. 认真核对企业和研发机构名称，有误者责任自负，认定单位务必填写全称

3. 认定方式：材料审核、现场核查、专家审核；所属行业：装备制造、冶金、电子信息、纺织、建材、化工、医药、食品、轻工、其他

---

河北省工业和信息化厅办公室

2019 年 6 月 17 日印发

---